



# Land Burgenland TESTEN IST GANZ EINFACH

Bitte beachten Sie, dass Sie eine halbe Stunde vor dem Test nichts essen. Bitte nehmen Sie auch keine Getränke - außer Wasser - zu sich. Des weiteren sollten Sie in diesem Zeitraum auch nicht Zähne putzen oder Mundspülungen mit diversen Produkten durchführen, da dies zu einem fälschlicher Weise positiven Testergebnis führen könnte. Es wird jedoch empfohlen, etwa 10 Minuten vor der Testung den Mund mit reinem Wasser auszuspülen.



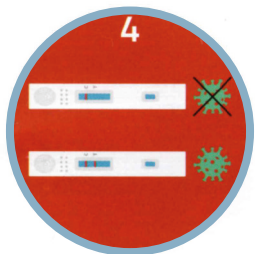
Bei geschlossenem Mund für **30 Sekunden Speichel sammeln**. Danach den Speichel durch den **Trichter (A)** in das **Röhrchen (B)** spucken.



Das **Röhrchen (B)** mit dem **Filterdeckel (C)** verschließen. Mischen Sie den Inhalt, indem Sie das Röhrchen zehn Mal wie abgebildet drehen. Nehmen Sie danach die **Testkarte (D)** aus der Verpackung.



Halten Sie das Röhrchen mit dem Filterdeckel nach unten über die Öffnung der **Testkarte (D)**. Drücken Sie vorsichtig auf das Röhrchen und lassen Sie mindestens 2 bis 3 Tropfen in die Öffnung tropfen. Diese sollte vollständig gefüllt sein.



Bitte lesen Sie das Testergebnis **frühestens nach 7 Minuten, spätestens aber nach 10 Minuten** nach durchgeführter Testung ab. Sollte dieses Zeitfenster nicht eingehalten werden, dies könnte das Testergebnis verfälschen. **Ein Strich bedeutet „negativ“, zwei Striche bedeuten „positiv“**. Sollte der Corona-Schnelltest ein positives Ergebnis zeigen, gehen Sie bitte sofort nach Hause und rufen Sie das Gesundheitstelefon 1450 an. Die Mitarbeiterinnen und Mitarbeiter bei 1450 werden mit Ihnen vereinbaren, was dann weiter passiert.

Videanleitung →



### Infos zu Ihrem Schnelltest:

Der Spuck-Test (Schnelltest) weist SARS-CoV-2-Antigene in menschlichem Speichel nach. Der Test verwendet COVID-19-Antikörper, die mit Goldpartikeln markiert sind. Diese heften an der Membran der Testkarte an. Nach dem Auftragen des mit der Flüssigkeit im Röhrchen gemischten Speichels wandert die Flüssigkeit von der Öffnung zum Ablesefeld der Testkarte. Im Ablesefeld der Testkarte befindet sich eine Testlinie und eine Kontrolllinie, diese zeigen das Ergebnis. Dieses Testverfahren nennt man Immunchromatographie. Man nennt sie auch Kartentests. Diese Methode wird zum Beispiel auch für Schwangerschaftstests eingesetzt.



# Land Burgenland TESTEN IST GANZ EINFACH


Bitte beachten Sie, dass Sie eine halbe Stunde vor dem Test nichts essen. Bitte nehmen Sie auch keine Getränke - außer Wasser - zu sich. Des weiteren sollten Sie in diesem Zeitraum auch nicht Zähne putzen oder Mundspülungen mit diversen Produkten durchführen, da dies zu einem fälschlicher Weise positiven Testergebnis führen könnte. Es wird jedoch empfohlen, etwa 10 Minuten vor der Testung den Mund mit reinem Wasser auszuspülen.




Bei geschlossenem Mund für **30 Sekunden Speichel sammeln**. Danach den Speichel durch den **Trichter (A)** in das **Röhrchen (B)** spucken.



Das **Röhrchen (B)** mit dem **Filterdeckel (C)** verschließen. Mischen Sie den Inhalt, indem Sie das Röhrchen zehn Mal wie abgebildet drehen. Nehmen Sie danach die **Testkarte (D)** aus der Verpackung.




Halten Sie das Röhrchen mit dem Filterdeckel nach unten über die Öffnung der **Testkarte (D)**. Drücken Sie vorsichtig auf das Röhrchen und lassen Sie mindestens 2 bis 3 Tropfen in die Öffnung tropfen. Diese sollte vollständig gefüllt sein.



Bitte lesen Sie das Testergebnis **frühestens nach 7 Minuten, spätestens aber nach 10 Minuten** nach durchgeführter Testung ab. Sollte dieses Zeitfenster nicht eingehalten werden, dies könnte das Testergebnis verfälschen. **Ein Strich bedeutet „negativ“, zwei Striche bedeuten „positiv“**. Sollte der Corona-Schnelltest ein positives Ergebnis zeigen, gehen Sie bitte sofort nach Hause und rufen Sie das Gesundheitstelefon 1450 an. Die Mitarbeiterinnen und Mitarbeiter bei 1450 werden mit Ihnen vereinbaren, was dann weiter passiert.

Videanleitung →



### Infos zu Ihrem Schnelltest:

Der Spuck-Test (Schnelltest) weist SARS-CoV-2-Antigene in menschlichem Speichel nach. Der Test verwendet COVID-19-Antikörper, die mit Goldpartikeln markiert sind. Diese heften an der Membran der Testkarte an. Nach dem Auftragen des mit der Flüssigkeit im Röhrchen gemischten Speichels wandert die Flüssigkeit von der Öffnung zum Ablesefeld der Testkarte. Im Ablesefeld der Testkarte befindet sich eine Testlinie und eine Kontrolllinie, diese zeigen das Ergebnis. Dieses Testverfahren nennt man Immunchromatographie. Man nennt sie auch Kartentests. Diese Methode wird zum Beispiel auch für Schwangerschaftstests eingesetzt.